Kirchmeieramt
Hofacherweg 5
6222 Gunzwil
Telefon 041 340 59 67

www.pfarrei-eich.ch
kirchmeierin@pfarrei-eich.ch

Finanzplan 2024 bis 2028

Röm. kath. Kirchgemeinde Eich
6205 Eich

Gunzwil, 11.10.2023

Finanzplan 2024 bis 2028

1) Plan-Bestandesrechnung 2024 bis 2028

Konto	Bestandesgliederung	Basisjahr 2022	Budget 2023	Budget 2024	Plan 1 2025	Plan 2 2026	Plan 3 2027	Plan 4 2028
		CHF	CHF	CHF	CHF	CHF	CHF	CHF
10	**Finanzvermögen**	**1'748'365**	**1'738'650**	**1'748'410**	**1'618'272**	**1'603'437**	**1'613'649**	**1'661'141**
100	**Flüssige Mittel**	**901'530**	**891'326**	**901'086**	**770'948**	**756'113**	**766'325**	**813'817**
101	**Guthaben**	**196'831**	**197'320**	**197'320**	**197'320**	**197'320**	**197'320**	**197'320**
1011	Kontokorrente	194'320	194'320	194'320	194'320	194'320	194'320	194'320
1012	Ausstehende Steuern	-	-	-	-	-	-	-
1015	Andere Debitoren	2'511	3'000	3'000	3'000	3'000	3'000	3'000
102	**Anlagen**	**649'998**	**649'998**	**649'998**	**649'998**	**649'998**	**649'998**	**649'998**
1020	Festverzinsliche Wertpapiere	560'075	560'075	560'075	560'075	560'075	560'075	560'075
1021	Aktien und Anteilscheine	42'550	42'550	42'550	42'550	42'550	42'550	42'550
1025	Vorräte	13'573	13'573	13'573	13'573	13'573	13'573	13'573
1023	Liegenschaften	33'800	33'800	33'800	33'800	33'800	33'800	33'800
103	**Transitorische Aktiven**	**6**	**6**	**6**	**6**	**6**	**6**	**6**
1030	Transitorische Aktiven	6	6	6	6	6	6	6
104	**Abrechnungskonten**	**-**	**-**	**-**	**-**	**-**	**-**	**-**
1040	Lohn-Abrechnungskonten	-	-	-	-	-	-	-
11	**Verwaltungsvermögen**	**306'867**	**324'050**	**306'750**	**431'046**	**440'631**	**436'100**	**404'554**
114	**Sachgüter**	**306'867**	**324'050**	**306'750**	**431'046**	**440'631**	**436'100**	**404'554**
1143	Hochbauten	306'867	324'050	306'750	431'046	440'631	436'100	404'554
1	**AKTIVEN**	**2'055'232**	**2'062'700**	**2'055'160**	**2'049'317**	**2'044'068**	**2'049'749**	**2'065'694**

Konto	Bestandesgliederung	Basisjahr 2022	Budget 2023	Budget 2024	Plan 1 2025	Plan 2 2026	Plan 3 2027	Plan 4 2028
		CHF	CHF	CHF	CHF	CHF	CHF	CHF
20	**Fremdkapital**	**1'281'327**	**1'281'327**	**1'281'327**	**1'281'327**	**1'281'327**	**1'281'327**	**1'281'327**
200	**Laufende Verpflichtungen**	**171'682**	**171'682**	**171'682**	**171'682**	**171'682**	**171'682**	**171'682**
2000	Kreditoren	171'682	171'682	171'682	171'682	171'682	171'682	171'682
2007	Abrechnungskonten		-	-	-	-	-	-
2007	übrige Verpflichtungen	-	-	-	-	-	-	-
201	**Kurzfristige Schulden**	**-**	**-**	**-**	**-**	**-**	**-**	**-**
202	**Langfristige Schulden**	**-**	**-**	**-**	**-**	**-**	**-**	**-**
2022	Darlehen	-	-	-	-	-	-	-
203	**Verpflichtungen für Sonderrechnur**	**1'104'083**	**1'104'083**	**1'104'083**	**1'104'083**	**1'104'083**	**1'104'083**	**1'104'083**
2033	Verwaltete Stiftungen	709'244	709'244	709'244	709'244	709'244	709'244	709'244
2035	Zuwendungen	394'839	394'839	394'839	394'839	394'839	394'839	394'839
204	**Rückstellungen**	**2'387**	**2'387**	**2'387**	**2'387**	**2'387**	**2'387**	**2'387**
205	**Transitorische Passiven**	**3'175**	**3'175**	**3'175**	**3'175**	**3'175**	**3'175**	**3'175**
2050	Transitorische Passiven	3'175	3'175	3'175	3'175	3'175	3'175	3'175
22	**Spezialfinanzierungen**	**60'000**	**60'200**	**60'400**	**60'600**	**60'800**	**61'000**	**61'200**
228	**Verpflichtungen für Sonderrechnu**	**60'000**	**60'200**	**60'400**	**60'600**	**60'800**	**61'000**	**61'200**
2282	Spezialfonds	-	-	-	-	-	-	-
2285	Vorfinanzierungen	60'000	60'200	60'400	60'600	60'800	61'000	61'200
23	**Eigenkapital**	**713'905**	**721'173**	**713'433**	**707'390**	**701'941**	**707'422**	**723'167**
239	**Eigenkapital**	**713'905**	**721'173**	**713'433**	**707'390**	**701'941**	**707'422**	**723'167**
2390	Eigenkapital	608'689	713'905	721'173	713'433	707'390	701'941	707'422
2391	Jahreserfolg	105'216	7'268	-7'740	-6'043	-5'449	5'481	15'745
2	**PASSIVEN**	**2'055'232**	**2'062'700**	**2'055'160**	**2'049'317**	**2'044'068**	**2'049'749**	**2'065'694**

Röm. kath. Kirchgemeinde Eich

Finanzplan 2024 bis 2028

2) Laufende Rechnung Veränderungen

In der folgenden Tabelle werden neue zusätzliche Aufwendungen und Erträge gegenüber dem Voranschlag erfasst.

minus = Minderkosten/Mehrertrag

		Plan 1 2025	Plan 2 2026	Plan 3 2027	Plan 4 2028	Plan 5 2029	Plan 6 2030	Plan 7 2031
		CHF	CHF	CHF	CHF	CHF	CHF	CHF
0	**Allg. Verwaltung**	**-**	**2'000**	**-**	**-**	**-**	**-**	**-**
31	Stimmmaterial, kirchl. Wahljahr		2'000	-				
2	**Bildung**	**-**	**-**	**-**	**-**	**-**	**-**	**-**
3	**Seelsorge, Kirche, Kultur**	**-**	**-**	**-**	**-**	**-**	**-**	**-**
31								
31		-						
4	**soziale Wohlfahrt**	**-**	**-**	**-**	**-**	**-**	**-**	**-**
36	Text 1							
	Text 2							
	Text 3							

5	**soziale Wohlfahrt**	**-**	**-**	**-**	**-**	**-**	**-**	**-**
36	Text 1							
	Text 2							
	Text 3							
9	**Finanzen und Steuern**	**-**	**-**	**-**	**-**	**-**	**-**	**-**
42	Text 2							
	Text							
31								
42								
1		**-**	**2’000**	**-**	**-**	**-**	**-**	**-**

Röm. kath. Kirchgemeinde Eich

Finanzplan 2024 bis 2028

3) Laufende Rechnung Zusammenfassung

Zusammenfassung der Laufenden Rechnung (Artengliederung)

	Basisjahr 2022	Budget 2023	Budget 2024	Plan 1 2025	Plan 2 2026	Plan 3 2027	Plan 4 2028
	CHF	CHF	CHF	CHF	CHF	CHF	CHF
Aufwand	757’772	643’732	666’900	677’208	687’069	689’469	692’796
Personalaufwand	136’856	137’350	135’330	136’683	138’050	139’431	140’825
Sachaufwand	114’554	103’505	105’500	105’817	108’134	106’452	106’772
Passivzinsen	1’319	400	1’100	800	800	800	800
Abschreibungen	71’505	17’817	17’300	25’704	30’415	31’531	31’546
Anteile & Beiträge o. Zweckbindung	-	-	-	-	-	-	-
Entschädigung an Gemeinwesen	49’919	47’400	43’500	42’988	43’406	43’940	44’483
eigene Beiträge	294’404	320’560	348’460	349’505	350’554	351’606	352’660
Durchlaufende Beiträge	-	-	-	-	-	-	-
Vorfinanzierungen	70’000	200	200	200	200	200	200
interne Verrechnungen	19’215	16’500	15’510	15’510	15’510	15’510	15’510
Ertrag	792’988	651’000	659’160	671’165	681’620	694’950	708’542
Steuern	661’612	565’000	576’750	587’205	597’660	610’990	624’582
Vermögenserträge	60’417	62’150	62’150	62’150	62’150	62’150	62’150
Entgelte	1’646	4’750	4’650	6’200	6’200	6’200	6’200
Anteile & Beiträge o. Zweckbindung	-	-	-	-	-	-	-
Rückerstattungen	-	-	-	-	-	-	-
Beiträge für eigene Rechnung	98	100	100	100	100	100	100
Durchlaufende Beiträge	-	-	-	-	-	-	-
Entnahmen	50’000	-	-	-	-	-	-
interne Verrechnungen	19’215	19’000	15’510	15’510	15’510	15’510	15’510
Jahreserfolg	**35’216**	**7’268**	**-7’740**	**-6’043**	**-5’449**	**5’481**	**15’745**

4) Investitionsplan 2024 bis 2028

Investitionen Liegenschaften Finanzvermögen

Bezeichnung	Kaufdatum	Kaufpreis	ND	in %	Abschr. Ende	Basisjahr 2022	Budget 2023	Budget 2024	Plan 1 2025	Plan 2 2026	Plan 3 2027	Plan 4 2028
						CHF	CHF	CHF	CHF	CHF	CHF	CHF
								0	0	0	0	0
				0.0%				0	0	0	0	0
				0.0%				0	0	0	0	0
				0.0%				0	0	0	0	0
				0.0%				0	0	0	0	0
				0.0%				0	0	0	0	0
Total Investitionen Liegenschaften Finanzvermögen						**0**	**0**	**0**	**0**	**0**	**0**	**0**
Anfangsbestend							33'800	33'800	33'800	33'800	33'800	33'800
Investitionen							0	0	0	0	0	0
Deinvestition zu Buchwert												
Abschreibungen							0	0	0	0	0	0
Total 1023 Liegenschaften Finanzvermögen						**0**	**33'800**	**33'800**	**33'800**	**33'800**	**33'800**	**33'800**
Investitionen Verwaltungsvermögen												
Bestehende Liegenschaften Buchwert	Abschreibung mit 6 % vom BW			6.0%		315'895						
Umgestaltung Friedhof	30.06.22	40'000	17	6.0%	26.06.2039							
Renovation Fenster Pfarrhaus	30.06.22	15'000	17	6.0%	26.06.2039							
Renovation Küche Pfarrhaus	30.06.23	35'000	17	6.0%	26.06.2040		35'000					
Sanierung Heizung Pfarrhaus	30.06.25	150'000	17	6.0%	26.06.2042				150'000			
Kirchenreinigung	30.06.26	40'000	17	6.0%	26.06.2043					40'000		
Reivsion Kirchenorgel	30.06.27	27'000	17	6.0%	26.06.2044						27'000	
Total Investitionen Verwaltungsvermögen						**315'895**	**35'000**	**0**	**150'000**	**40'000**	**27'000**	**0**
Anfangsbestend							306'867	324'050	306'750	431'046	440'631	436'100
Investitionen							35'000	0	150'000	40'000	27'000	0
Abschreibungen							-17'817	-17'300	-25'704	-30'415	-31'531	-31'546
zusätzliche Abschreibungen									0	0	0	0
Total 114 Sachgüter		**307'000**					**324'050**	**306'750**	**431'046**	**440'631**	**436'100**	**404'554**

5) Plan-Mittelflussrechnung 2024 bis 2028

(Fonds: Netto-Flüssige Mittel)	Budget 2023	Budget 2024	Plan 1 2025	Plan 2 2026	Plan 3 2027	Plan 4 2028
	CHF	CHF	CHF	CHF	CHF	CHF
Verwaltungstätigkeit						
Jahresgewinn/-verlust	7’268	-7’740	-6’043	-5’449	5’481	15’745
Abschreibungen Finanzvermögen	0	0	0	0	0	0
Abschreibungen Verwaltungsvermögen	17’817	17’300	25’704	30’415	31’531	31’546
Buchgewinn Verkauf Finanzvermögen	0	0	0	0	0	0
Veränderung 2285 Vorfinanzierungen	200	200	200	200	200	200
Cashflow	**25’285**	**9’760**	**19’862**	**25’166**	**37’212**	**47’491**
Zunahme/Abnahme 101 Guthaben	-489	0	0	0	0	0
Zunahme/Abnahme 103 aktive Abgrenzungsposten	0	0	0	0	0	0
Zunahme/Abnahme 104 Abrechnungskonten	0	0	0	0	0	0
Zunahme/Abnahme 200 Lauf. Verpflichtungen	0	0	0	0	0	0
Zunahme/Abnahme 201 Kurzfr. Schulden	0	0	0	0	0	0
Zunahme/Abnahme 205 Transitorische Passiven	0	0	0	0	0	0
Veränderung des "Nettoumlaufvermögens"	**-489**	**0**	**0**	**0**	**0**	**0**
Geldfluss aus Verwaltungstätigkeit	**24’796**	**9’760**	**19’862**	**25’166**	**37’212**	**47’491**
Investitionsbereich						
Veränderungen 1020 Festverzinsl. Anlagen	0	0	0	0	0	0
Veränderungen 1021 Antien und Anteilscheine	0	0	0	0	0	0
Veränderungen 1025 Vorräte	0	0	0	0	0	0
Veräusserung Finanzvermögen zu Verkaufspreis		0	0	0	0	0
Investitionen 1023 Lieg. Finanzvermögen	0	0	0	0	0	0
Investitionen ins 11 Verwaltungsvermögen	-35’000	0	-150’000	-40’000	-27’000	0
Geldfluss aus Investitionstätigkeit	**-35’000**	**0**	**-150’000**	**-40’000**	**-27’000**	**0**
Kapitalüberschuss/-bedarf	**-10’204**	**9’760**	**-130’138**	**-14’834**	**10’212**	**47’491**
Finanzierungsbereich						
Veränderung 202 Langfr. Schulden	0	0	0	0	0	0
Veränderung 203 Verpf. für Sonderrechn.	0	0	0	0	0	0
Veränderung 203 Vorfinanzierungen	0	0	0	0	0	0
Geldfluss aus Finanzierungstätigkeit	**0**	**0**	**0**	**0**	**0**	**0**
Zu-/Abnahme Netto-Flüssige Mittel	**-10’204**	**9’760**	**-130’138**	**-14’834**	**10’212**	**47’491**
Netto-Flüssige Mittel (Bankguthaben abzgl. Bankkontokorrent)						
Netto-Flüssige Mittel am 1.1.	901’530	891’326	901’086	770’948	756’113	766’325
Geldfluss aus Verwaltungstätigkeit	24’796	9’760	19’862	25’166	37’212	47’491
Geldfluss aus Investitionstätigkeit	-35’000	0	-150’000	-40’000	-27’000	0
Geldfluss aus Finanzierungstätigkeit	0	0	0	0	0	0
Netto-Flüssige Mittel am 31.12.	**891’326**	**901’086**	**770’948**	**756’113**	**766’325**	**813’817**

6) Finanzkennzahlen gem. VoFHKG § 21 / 22

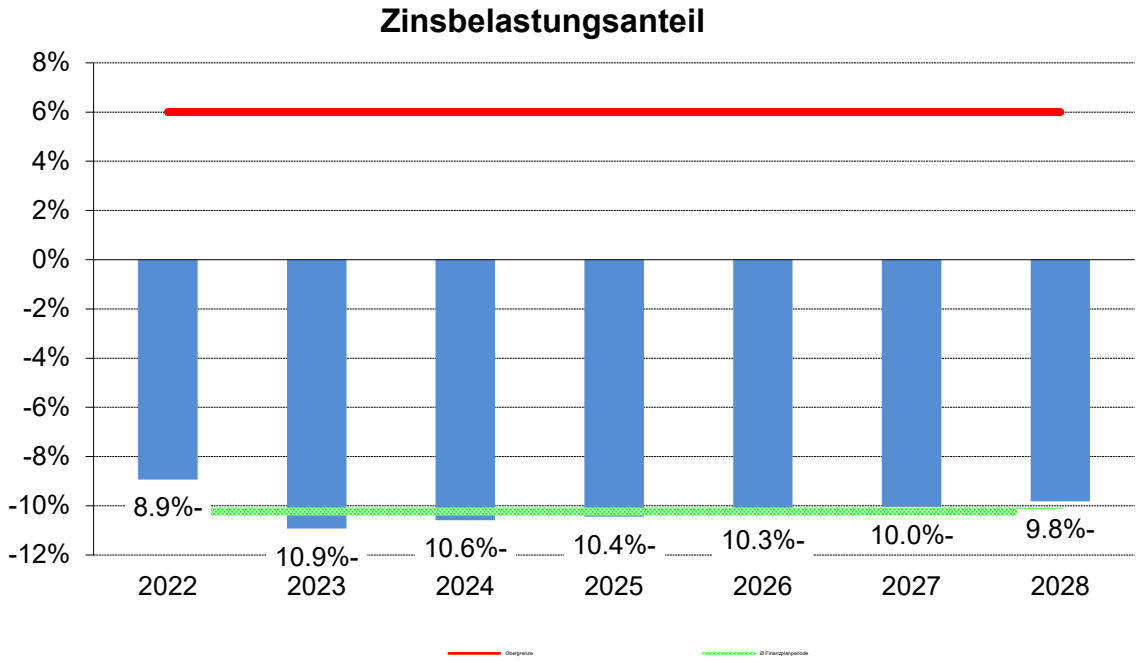

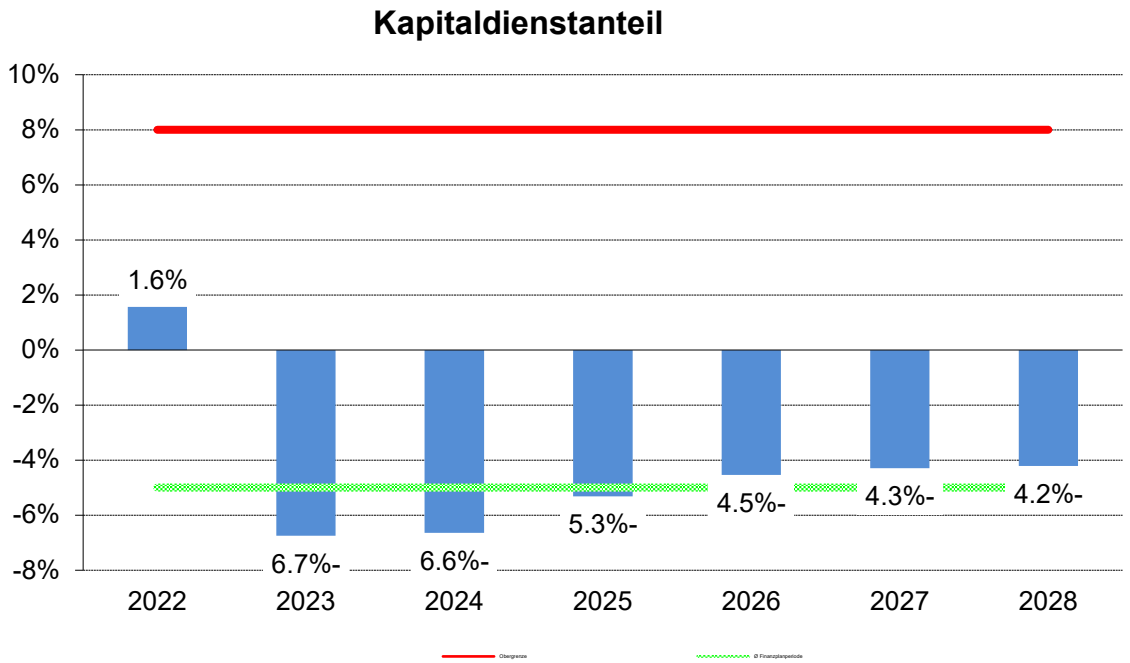

Eic

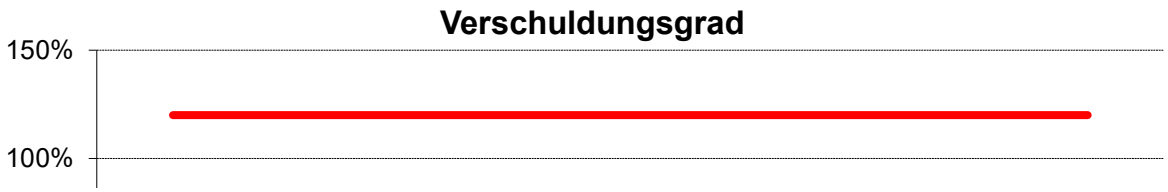

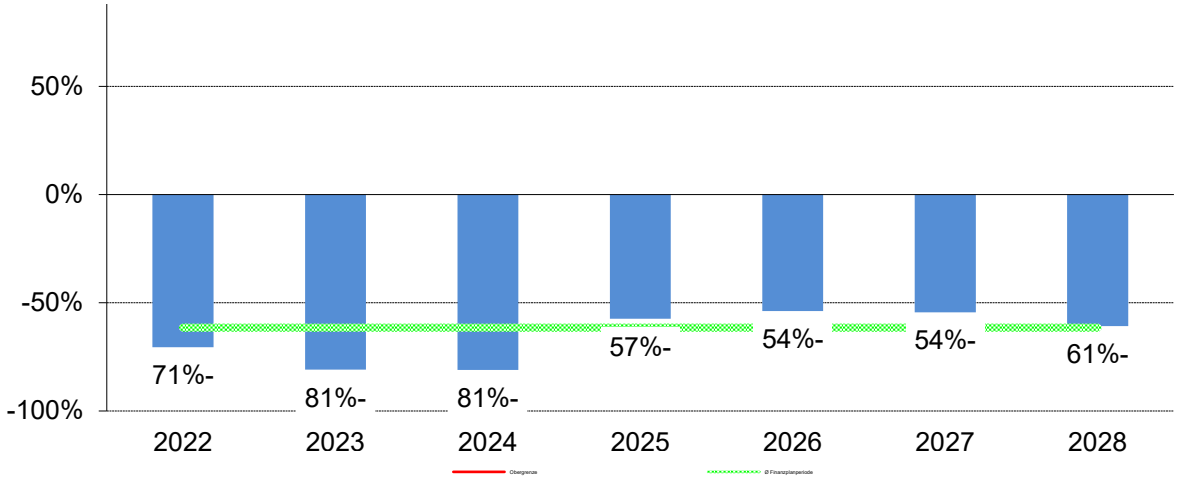
50%
0%
-50%
-100%
71%-
81%-
81%-
57%-
54%-
54%-
61%-
2022
2023
2024
2025
2026
2027
2028

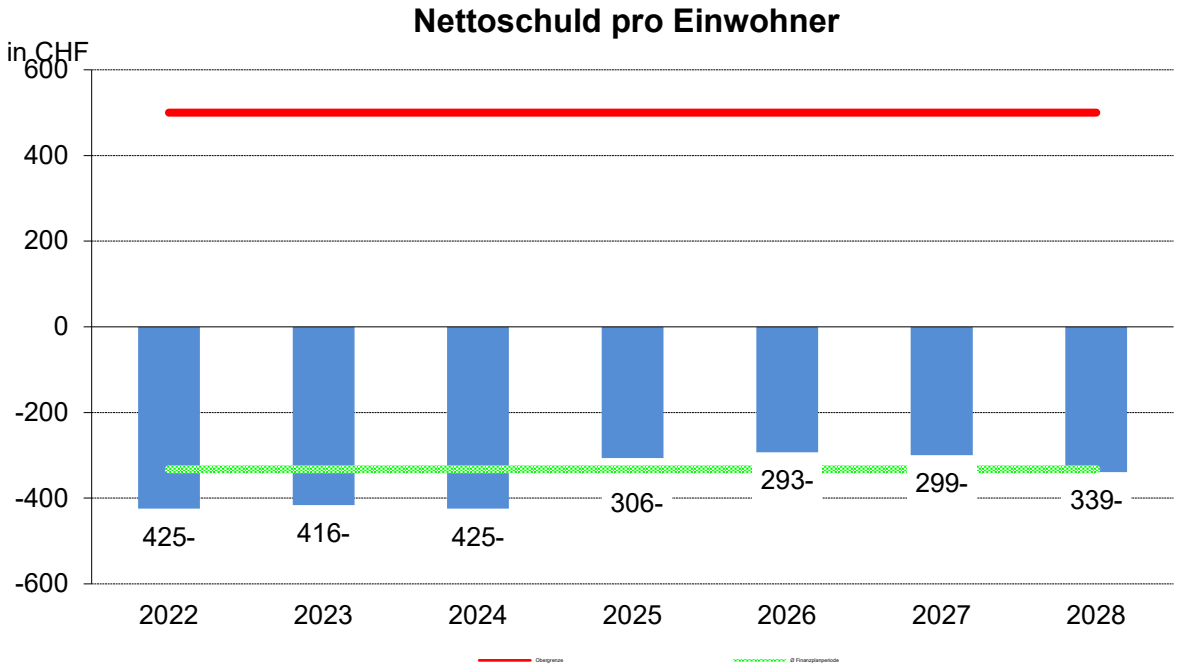
Nettoschuld pro Einwohner
in CHF
600
400
200
0
-200
-400
-600
425-
416-
425-
306-
293-
299-
339-
2022
2023
2024
2025
2026
2027
2028

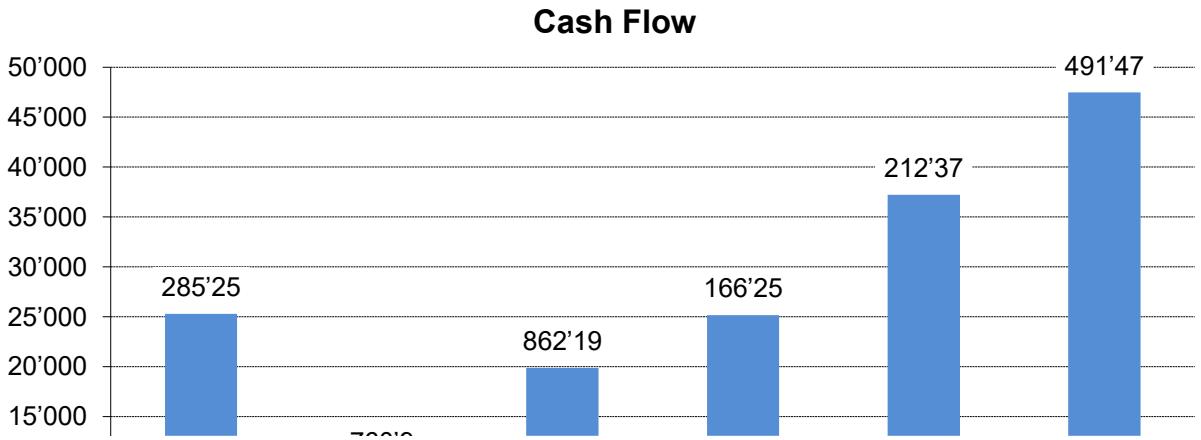
Cash Flow
50'000
45'000
40'000
35'000
30'000
25'000
20'000
15'000
285'25
862'19
166'25
212'37
491'47

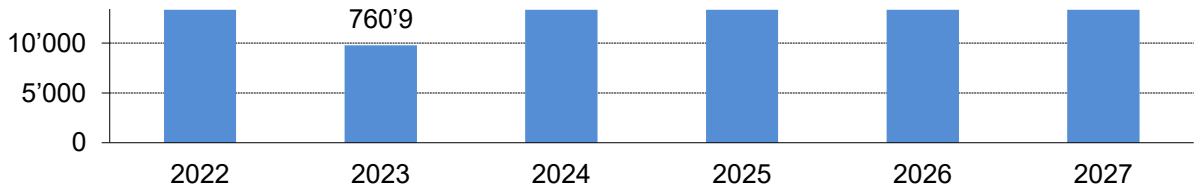
760'9
10'000
5'000
0
2022
2023
2024
2025
2026
2027

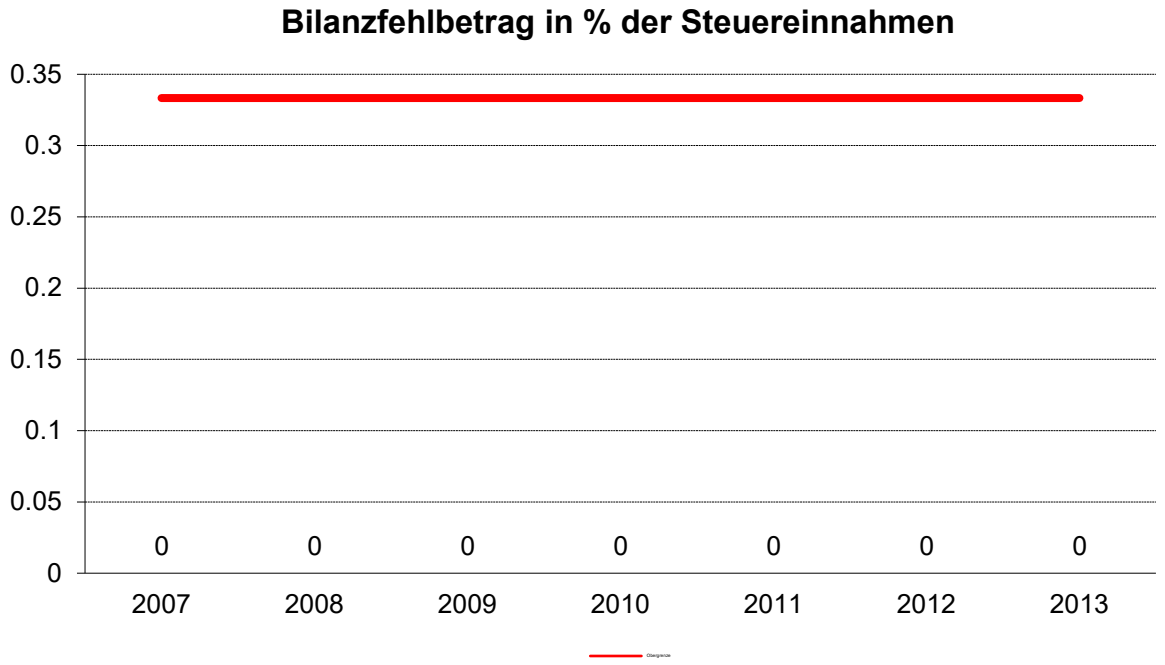
Bilanzfehlbetrag in % der Steuereinnahmen
0.35
0.3
0.25
0.2
0.15
0.1
0.05
0
0
0
0
0
0
0
0
2007
2008
2009
2010
2011
2012
2013

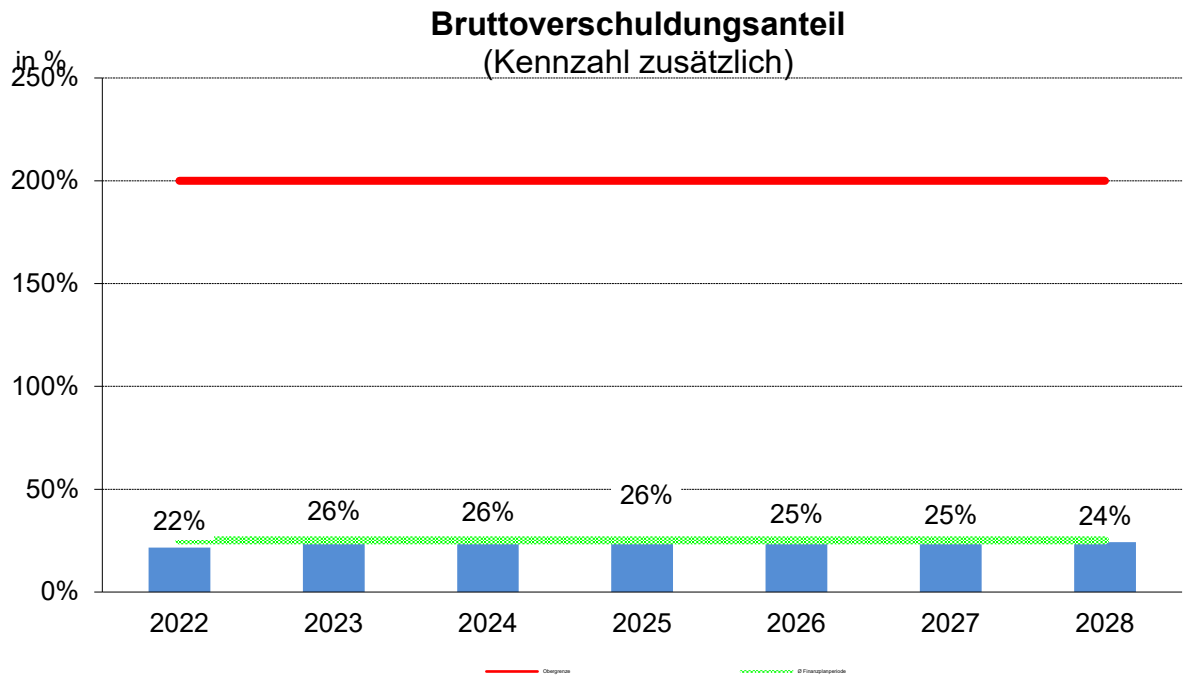
Bruttoverschuldungsanteil
(Kennzahl zusätzlich)
in %
250%
200%
150%
100%
50%
0%
22%
26%
26%
26%
25%
25%
24%
2022
2023
2024
2025
2026
2027
2028

7) Parameter Finanzplan 2024 bis 2028

Allgemeine Parameter							
Planungsperiode von … bis	2024	2028					
Basisjahr	2022						

Entwicklung Aufwände	**Budget 2024**	**Plan 1 2025**	**Plan 2 2026**	**Plan 3 2027**	**Plan 4 2028**
30 Personalaufwand	1.00%	1.00%	1.00%	1.00%	1.00%
davon Stufenanstieg	*1.00%*	*1.00%*	*1.00%*	*1.00%*	*1.00%*
davon Teuerung	*0.00%*	*0.00%*	*0.00%*	*0.00%*	*0.00%*
31 Sachaufwand	0.30%	0.30%	0.30%	0.30%	0.30%
35 Entschädigung an Gemeinwesen	0.30%	0.30%	0.30%	0.30%	0.30%
36 Eigene Beträge	0.30%	0.30%	0.30%	0.30%	0.30%

Steuersätze / Einwohnerzahlen Steuerpflichtige	**Basisjahr 2022**	**Budget 2023**	**Budget 2024**	**Plan 1 2025**	**Plan 2 2026**	**Plan 3 2027**	**Plan 4 2028**
Steuereinheiten Kirchgemeinde	0.21	0.21	0.21	0.21	0.21	0.21	0.21
Anzahl Katholiken Kirchgemeinde	1’100	1’100	1’100	1’100	1’100	1’110	1’120
Veränderung pro Jahr in %				0.00%	0.00%	0.50%	0.50%
Steuerkraftwachstum				2.00%	2.00%	2.00%	2.00%
Steuerertrag pro Katholik	601	514	524	534	543	550	558

Finanzplan 2024 bis 2028

8) Laufende Rechnung Weiterführung (ohne Veränderungen)

		Basisjahr 2022	Budget 2023	Budget 2024	Plan 1 2025	Plan 2 2026	Plan 3 2027	Plan 4 2028
		CHF	CHF	CHF	CHF	CHF	CHF	CHF
3	**A U F W A N D**	757'772	643'732	666'900	650'703	653'854	657'138	660'450
30	Personalaufwand	136'856	137'350	135'330	136'683	138'050	139'431	140'825
31	Sachaufwand	114'554	103'505	105'500	105'817	106'134	106'452	106'772
32	Passivzinsen	1'319	400	1'100	Neue Berechnung über Investitionsplan und Finanzierungsplan			
33	Abschreibungen	71'505	17'817	17'300				
	davon Abschreibungen übr. FV exkl. Lieg	-			-	-	-	-
	davon Abschreibungen FV Liegenschaften							
	davon Abschreibungen VV	*71'505*	*17'817*	*17'300*				
34	Anteile & Beiträge o. Zweckbindung	-	-	-				
35	Entschädigung an Gemeinwesen	49'919	47'400	43'500	42'988	43'406	43'940	44'483
	davon Steuerinkassoprovision	*23'930*	***24'000***	***24'000***	*23'488*	*23'906*	*24'440*	*24'983*
	davon übrige	*25'989*	***23'400***	***19'500***	*19'500*	*19'500*	*19'500*	*19'500*
36	eigene Beiträge	294'404	320'560	348'460	349'505	350'554	351'606	352'660
37	Durchlaufende Beiträge	-	-	-	-	-	-	-
38	Einlagen	70'000	200	200	200	200	200	200
39	interne Verrechnungen	19'215	16'500	15'510	15'510	15'510	15'510	15'510
4	**E R T R A G**	792'988	651'000	659'160	671'165	681'620	694'950	708'542
40	**STEUERN**	661'612	565'000	576'750	587'205	597'660	610'990	624'582
400	Einkommens- und Vermögenssteuern	661'612	565'000	576'750	587'205	597'660	610'990	624'582
	Steuerertrag laufendes Jahr	546'958	510'000	522'750	522'750	533'205	543'660	556'990
	Veränderung Steuerfuss				-	-	-	-
	Veränderung Anzahl Katholiken/Innen				-	-	2'666	2'718
	Steuerkraftwachstum				10'455	10'455	10'664	10'873
	Sondersteuern	39'522	12'000	12'000	12'000	12'000	12'000	12'000
	Quellensteuern	289	2'000	1'000	1'000	1'000	1'000	1'000
	Nachträge füherer Jahre	74'751	40'000	40'000	40'000	40'000	40'000	40'000
	Nach- und Strafsteuern	92	1'000	1'000	1'000	1'000	1'000	1'000
42	**VERMOEGENSERTRAEGE**	60'417	62'150	62'150	62'150	62'150	62'150	62'150
420	Bankkontokorrente	-	50	50	50	50	50	50
421	Guthaben	102	1'500	1'500	1'500	1'500	1'500	1'500
422	Anlagen des Finanzverm. (ohne Liegenschaft	288	600	600	600	600	600	600
423	Liegenschaftserträge des Finanzvermögens	3'900	3'900	3'900	3'900	3'900	3'900	3'900
424	Buchgewinne							
427	Liegenschaftserträge des Verwaltungsvermög	56'127	56'100	56'100	56'100	56'100	56'100	56'100
429	übrige Erträge	-	-	-	-	-	-	-
43	**ENTGELTE**	1'646	4'750	4'650	6'200	6'200	6'200	6'200
44	**Anteile und Beiträge o. Zweckbindung**	-	-	-	-	-	-	-
45	**Rückerstattungen**	-	-	-	-	-	-	-
46	**BEITRÄGE FÜR EIGENE RECHNUNG**	98	100	100	100	100	100	100
47	**DURCHLAUFENDE BEITRÄGE**	-	-	-	-	-	-	-
48	**ENTNAHMEN**	50'000	-	-	-	-	-	-
484	Spezialfonds	-						
485	Vorfinanzierungen	50'000						
49	**INTERNE VERRECHNUNGEN**	19'215	19'000	15'510	15'510	15'510	15'510	15'510
	Jahreserfolg vor Zinsen und Abschreibung	**108'040**	**25'485**	**10'660**	**20'462**	**27'766**	**37'812**	**48'091**
	Jahreserfolg	35'216	7'268	-7'740	20'462	27'766	37'812	48'091

942.xxx	**Ergebnis Lieg. des Finanzvermögens**							

+ = Jahresgewinn / - Jahresverlust

9) Finanzierungsplan 2024 bis 2028

		Basisjahr 2022	Budget 2023	Budget 2024	Plan 1 2025	Plan 2 2026	Plan 3 2027	Plan 4 2028
		CHF	CHF	CHF	CHF	CHF	CHF	CHF
Veränderung der Kredite								
Kurzfristige Kredite								
2022 Langfristige Kredite								
LIBOR 1								
LIBOR 2								
LIBOR 3								
LIBOR 4								
LIBOR 5								
LIBOR 6								
LIBOR 7								
LIBOR 8								
LIBOR 9								
5 Jahre								
10 Jahre								
10 Jahre								
Total			**0**	**0**	**0**	**0**	**0**	**0**

Bestand der Kredite	**Limite**							
Kurzfristig								
0		0	0	0	0	0	0	0
0			0	0	0	0	0	0
Total kurzfristige Kredite	0	0	0	0	0	0	0	0
Langfristig								
LIBOR 1		0	0	0	0	0	0	0
LIBOR 2			0	0	0	0	0	0
LIBOR 3			0	0	0	0	0	0
LIBOR 4			0	0	0	0	0	0
LIBOR 5			0	0	0	0	0	0
LIBOR 6			0	0	0	0	0	0
Eich, xx. Oktober 2017			0	0	0	0	0	0
LIBOR 8			0	0	0	0	0	0
LIBOR 9			0	0	0	0	0	0
5 Jahre			0	0	0	0	0	0
10 Jahre			0	0	0	0	0	0
10 Jahre			0	0	0	0	0	0
Total langfristige Kredite		**0**	**0**	**0**	**0**	**0**	**0**	**0**

Zinsaufwand	**Zinssatz**							
Kurzfristig								
	1.00%				0	0	0	0
	1.00%				0	0	0	0
Langfristig								
LIBOR 1	1.00%				0	0	0	0
LIBOR 2	2.00%				0	0	0	0
LIBOR 3	2.00%				0	0	0	0
LIBOR 4	2.00%				0	0	0	0
LIBOR 5	2.00%				0	0	0	0
LIBOR 6	2.00%				0	0	0	0
LIBOR 7	2.00%				0	0	0	0
LIBOR 8	2.00%				0	0	0	0
LIBOR 9	9.00%				0	0	0	0
5 Jahre	1.50%				0	0	0	0
10 Jahre	2.00%				0	0	0	0
10 Jahre	3.50%				0	0	0	0
zusätzlicher Zinsaufwand/Vorauszahlung Steuern					800	800	800	800
Total Zinsaufwand			0		800	800	800	800

Durchschnittsverzinsung	#DIV/0!	#DIV/0!	#DIV/0!	#DIV/0!

Finanzplan 2024 bis 2028

10) weitere Grafiken

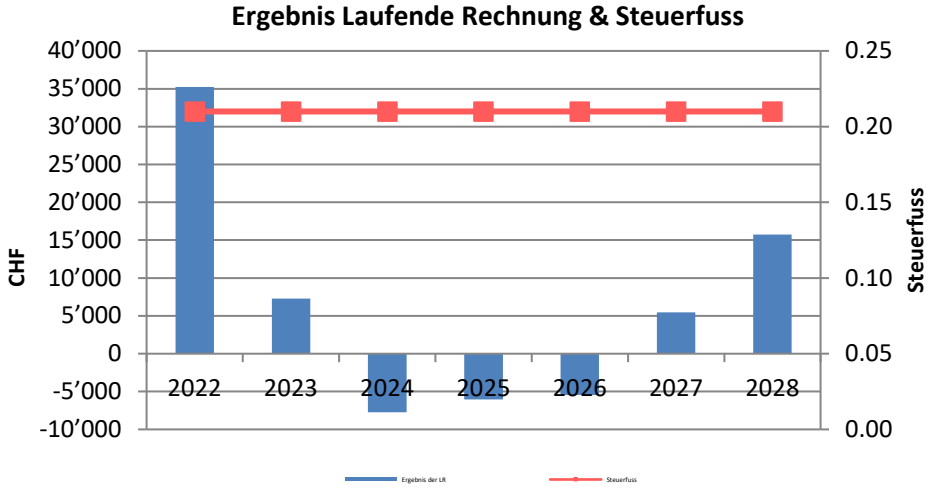

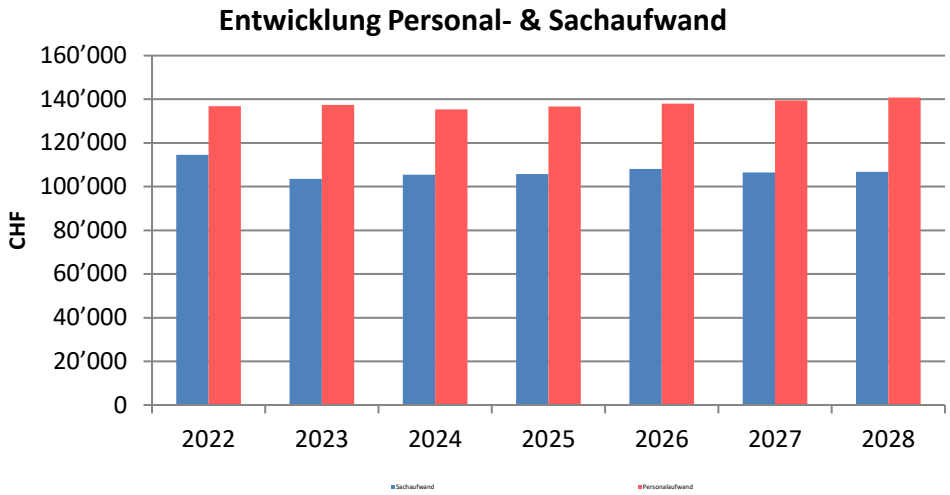

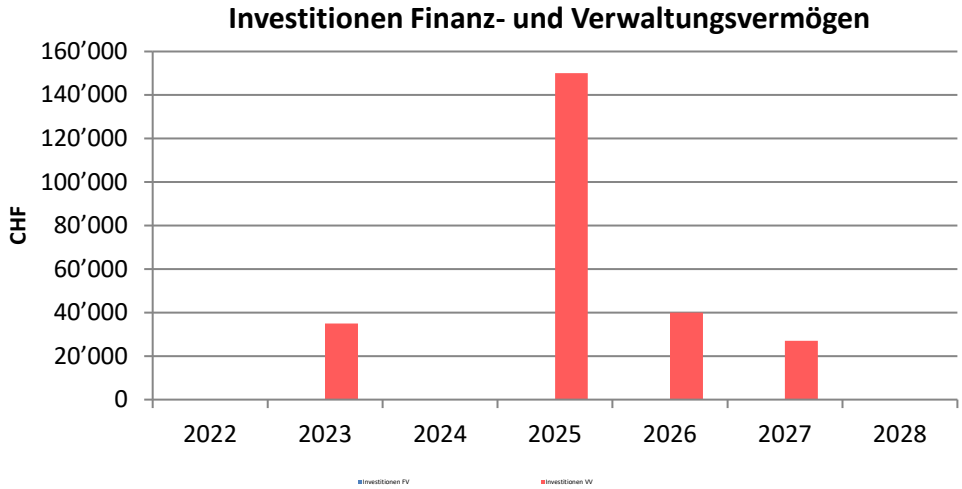

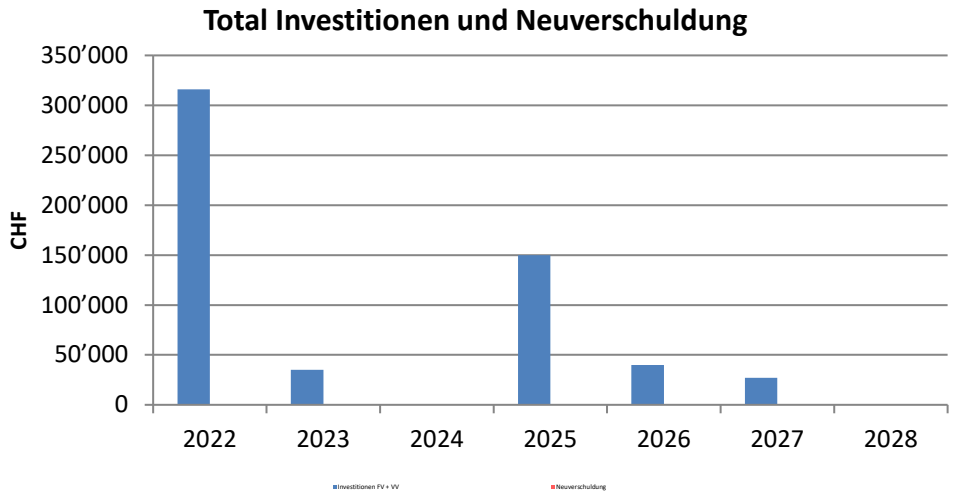

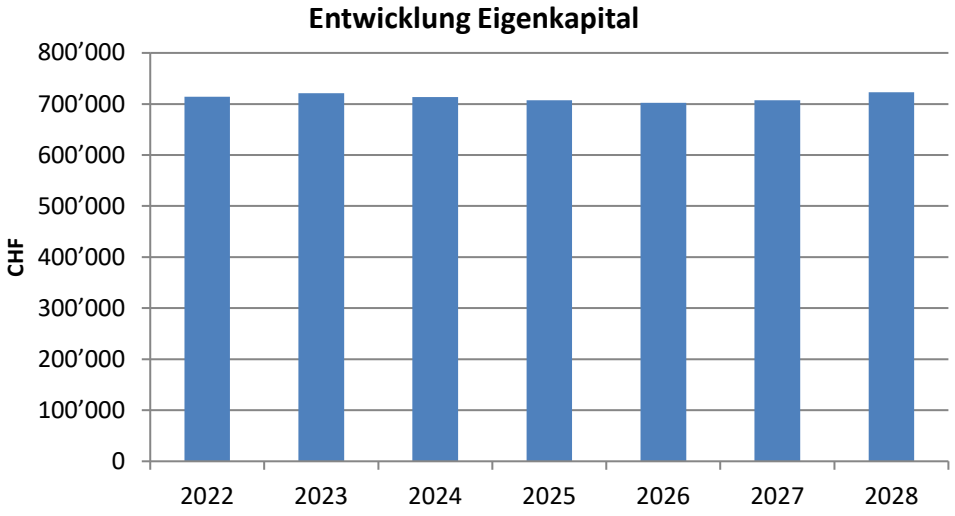

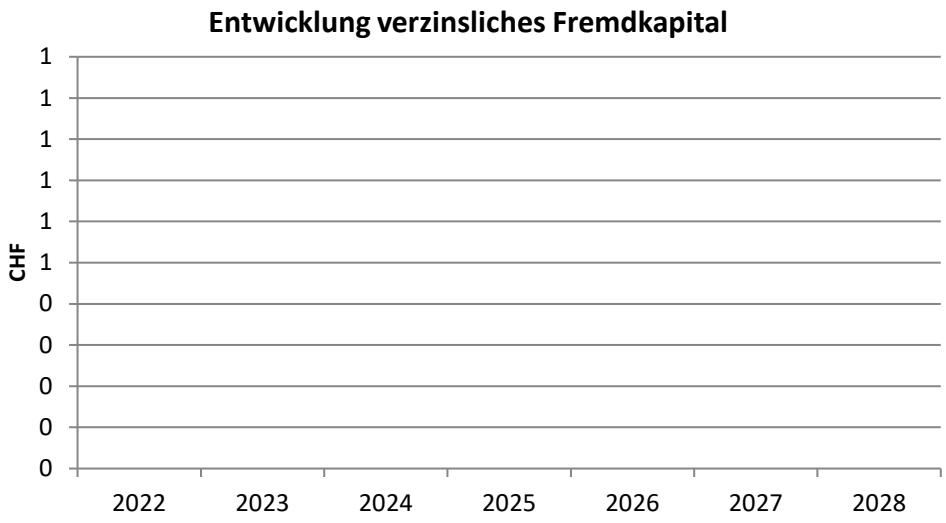

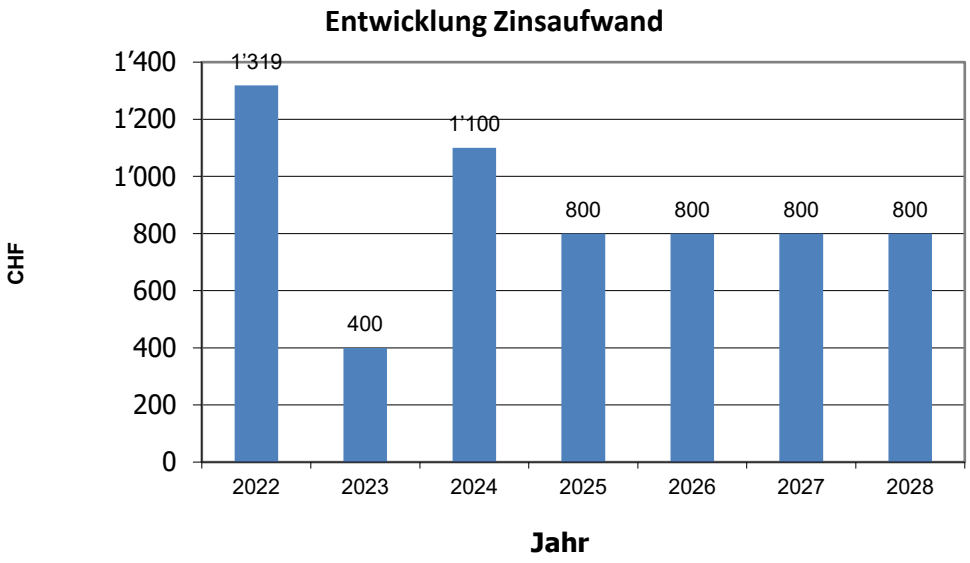

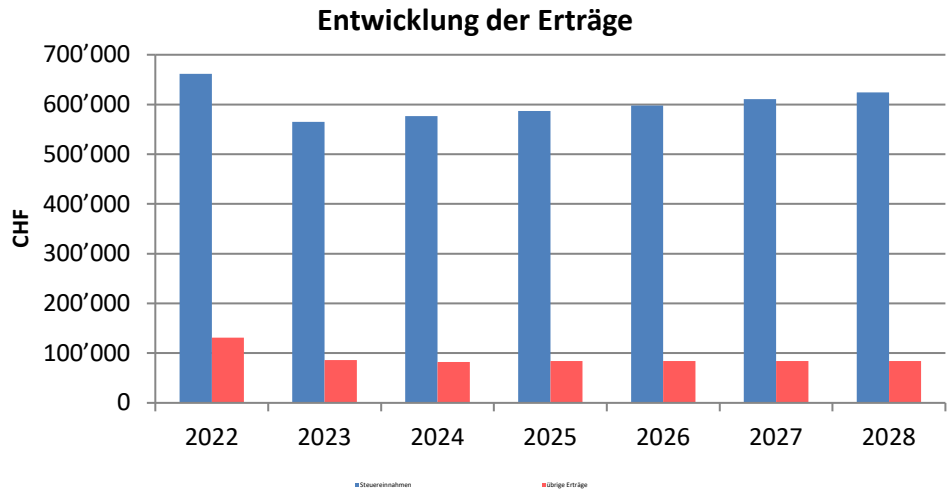

Entwicklung Gesamtaufwand resp. -ertrag

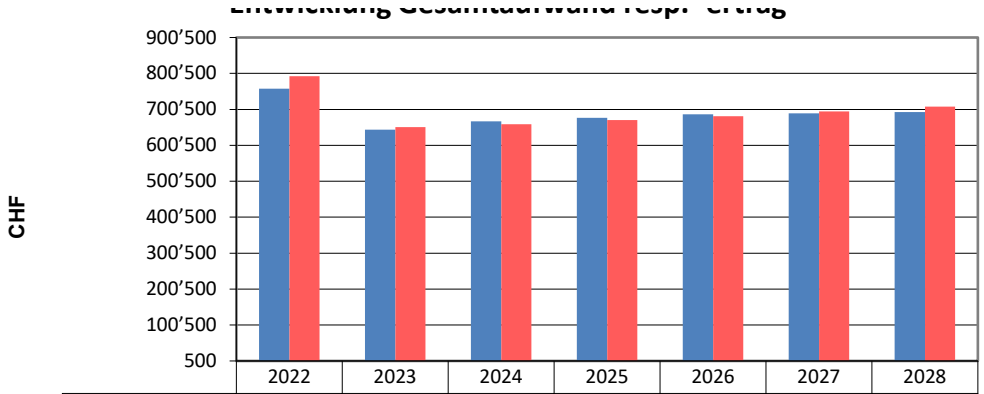

	2022	2023	2024	2025	2026	2027	2028
Gesamtaufwand	757’772	643’732	666’900	677’208	687’069	689’469	692’796
Gesamtertrag	792’988	651’000	659’160	671’165	681’620	694’950	708’542

Kennzahlen-Tabelle

in CHF

Kennzahlen	Grenzwert		2022	2023	2024	2025	2026	2027	2028
Zinsbelastungsanteil	max.	6%	-9%	-11%	-11%	-10%	-10%	-10%	-10%
Kapitaldienstanteil	max.	8%	2%	-7%	-7%	-5%	-5%	-4%	-4%
Verschuldungsgrad	max.	120%	-71%	-81%	-81%	-57%	-54%	-54%	-61%
Nettoschuld pro Einwohner	max.	500	-425	-416	-425	-306	-293	-299	-339
Bilanzfehlbetrag in %	max.	33%	0%	0%	0%	0%	0%	0%	0%
Bruttoverschuldungsanteil	max.	200%	22%	26%	26%	26%	25%	25%	24%